

Booklet

KETENAGAKERJAAN KABUPATEN LABUHANBATU TAHUN 2025

Volume 1, 2025



Booklet

KETENAGAKERJAAN KABUPATEN LABUHANBATU TAHUN 2025

Volume 1, 2025

- Nomor Publikasi: 1/12/1210/Th.I, 15 Desember 2025
- Ukuran Buku: 21 x 12.8 cm
- Jumlah Halaman: 20 halaman
- Penyusun Naskah: Dinas Tenaga Kerja Kabupaten Labuhanbatu
- Penyunting: Dinas Tenaga Kerja Kabupaten Labuhanbatu
- Pembuat Cover: Dinas Tenaga Kerja Kabupaten Labuhanbatu
- Penerbit: © Dinas Tenaga Kerja Kabupaten Labuhanbatu
- Sumber Ilustrasi: Canva

Booklet

**KETENAGAKERJAAN KABUPATEN LABUHANBATU
TAHUN 2025**

TIM PENYUSUN

Volume 1, 2025

Pengarah

Zulkarnain Siregar

Penanggung Jawab

Zulkarnain Siregar

Penyunting

Eva Belinda Nadeak

Penyusun Naskah

Dewi Ariana Margolang

Pengolah Data

- Helfrida Ompusunggu • Beby Fitry Yenny
- Hemri Efendi

Penata Letak

Yona Rizkiyanda



KATA PENGANTAR

Puji syukur kita panjatkan ke hadirat Tuhan Yang Maha Esa, karena atas limpahan rahmat dan karunia-Nya, *Booklet Ketenagakerjaan Kabupaten Labuhanbatu Tahun 2025* ini dapat disusun dan disajikan kepada masyarakat sebagai salah satu upaya menyediakan informasi ketenagakerjaan yang lengkap, akurat, dan mudah diakses oleh masyarakat.

Ketenagakerjaan merupakan salah satu indikator penting dalam pembangunan daerah. Tantangan seperti pengangguran, peningkatan kualitas SDM, serta dinamika dunia kerja memerlukan dukungan data yang memadai agar kebijakan dan program yang disusun dapat tepat sasaran. Booklet ini berisi data ketenagakerjaan seperti pencari kerja terdaftar, jumlah lembaga pelatihan kerja, jumlah tenaga kerja yang ter-PHK, dan sebagainya untuk series data 2021-2024. Melalui booklet ini, kami berharap masyarakat, dunia usaha, serta para pemangku kepentingan dapat memperoleh gambaran yang lebih jelas mengenai kondisi ketenagakerjaan di Kabupaten Labuhanbatu dan memanfaatkannya secara optimal untuk mendukung pembangunan daerah.

Terima kasih kepada seluruh pihak yang telah membantu dalam penyusunan publikasi ini. Semoga booklet ini memberikan manfaat dan semakin meningkatkan pelayanan ketenagakerjaan di Kabupaten Labuhanbatu.

Rantauprapat, Desember 2025

Kepala Dinas Tenaga Kerja Kabupaten Labuhanbatu



Zulkarnain Siregar, S.Sos



DAFTAR ISI

BOOKLET KETENAGAKERJAAN KABUPATEN LABUHANBATU TAHUN 2025

Volume 1, 2025

Kata Pengantar.....	5
Daftar Isi.....	6
Ketenagakerjaan vs Tenaga Kerja.....	7
Jumlah Tenaga Kerja Ter-PHK per Bulan, 2022-2024.....	8
Jumlah Tenaga Kerja Ter-PHK Menurut Sektor Lapangan Usaha (orang), 2022-2024.....	9
Jumlah Peserta Program Pendidikan dan Pelatihan Bagi Pencari Kerja di Kabupaten Labuhanbatu (orang), 2021- 2024.....	13
Pencari Kerja Terdaftar Menurut Pendidikan dan Jenis Kelamin, 2021-2024.....	17
Pencari Kerja Terdaftar Menurut Kecamatan dan Jenis Kelamin, 2021-2024.....	18



KETENAGAKERJAAN VS TENAGA KERJA

Apa sih arti Ketenagakerjaan?

Ketenagakerjaan adalah segala hal yang berhubungan dengan tenaga kerja pada waktu sebelum, selama, dan sesudah masa kerja.



Lalu

Apa arti Tenaga Kerja?

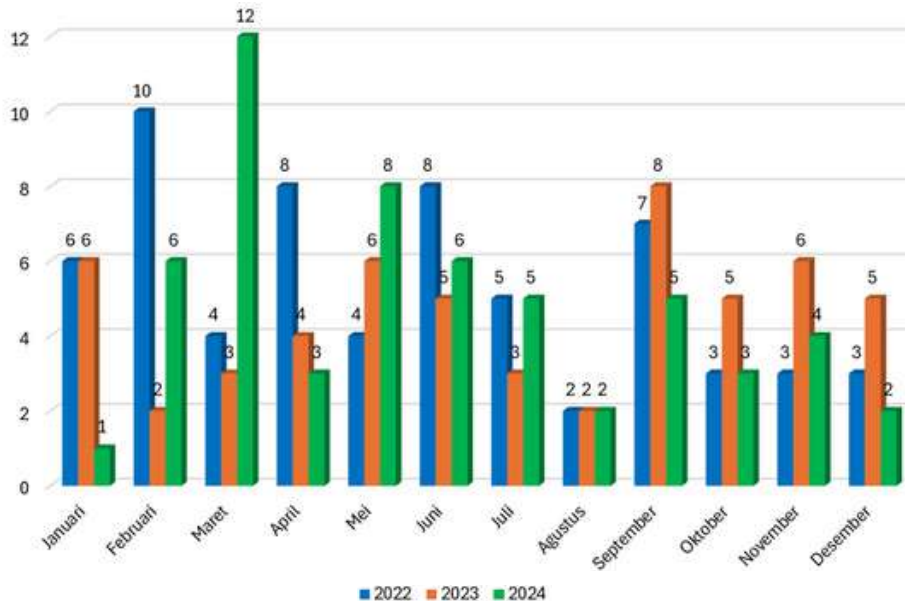
Tenaga Kerja adalah setiap orang yang mampu melakukan pekerjaan guna menghasilkan barang dan/atau jasa baik untuk memenuhi kebutuhan sendiri maupun untuk masyarakat.



Jumlah Tenaga Kerja Ter-PHK per Bulan, 2022-2024

Menurut Peraturan Presiden (PERPRES) Nomor 36 Tahun 2020, Pemutusan Hubungan Kerja yang selanjutnya disingkat PHK adalah pengakhiran hubungan kerja karena suatu hal tertentu yang mengakibatkan berakhirnya hak dan kewajiban antara Pekerja/ Buruh dan pengusaha.

Jumlah Tenaga Kerja Ter-PHK per Bulan (orang), 2022-2024



Dari grafik dapat dilihat bahwa:

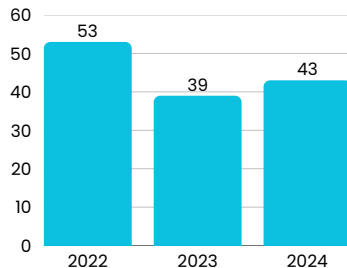
- Maret 2024 menjadi bulan dengan jumlah Tenaga Kerja ter-PHK terbanyak selama tahun 2022-2024 yaitu mencapai 12 orang
- Jumlah Tenaga Kerja ter-PHK bulan Agustus selama 2022-2024 relatif stabil
- Jumlah Tenaga Kerja ter-PHK per bulan selama tahun 2024 **relatif lebih sedikit** dibandingkan Jumlah Tenaga Kerja ter-PHK per bulan selama tahun 2022 namun **relatif lebih banyak** dibandingkan Jumlah Tenaga Kerja ter-PHK per bulan selama tahun 2023



Jumlah Tenaga Kerja Ter-PHK Menurut Sektor Lapangan Usaha (orang), 2022-2024

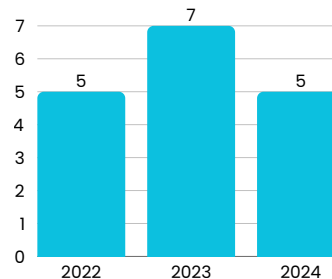
PRIMER

Perkebunan Kepala Sawit



Jumlah tenaga kerja ter-PHK dari sektor primer: perkebunan kelapa sawit mengalami penurunan dari tahun 2022 ke tahun 2023, tetapi mengalami peningkatan dari tahun 2023 ke tahun 2024.

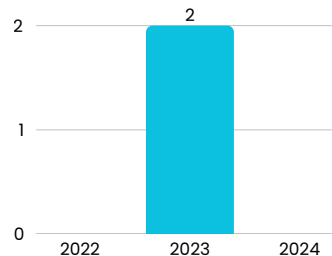
Pabrik Minyak Kelapa Sawit



Jumlah tenaga kerja ter-PHK dari sektor sekunder: pabrik minyak kelapa sawit mengalami peningkatan dari tahun 2022 ke tahun 2023, tetapi mengalami penurunan dari tahun 2023 ke tahun 2024.

SEKUNDER

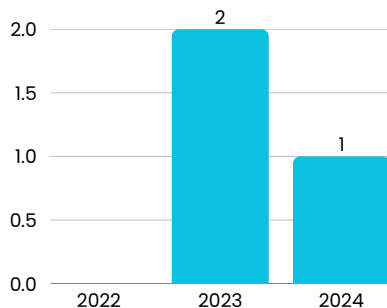
Pabrik Penggilingan Karet



Jumlah tenaga kerja ter-PHK dari sektor sekunder: pabrik penggilingan karet mengalami peningkatan dari tahun 2022 ke tahun 2023, tetapi mengalami penurunan dari tahun 2023 ke tahun 2024.

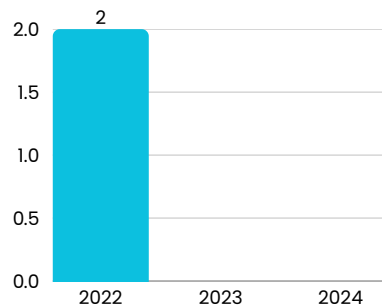
Jumlah Tenaga Kerja Ter-PHK Menurut Sektor Lapangan Usaha (orang), 2022-2024 (lanjutan)

Perbankan



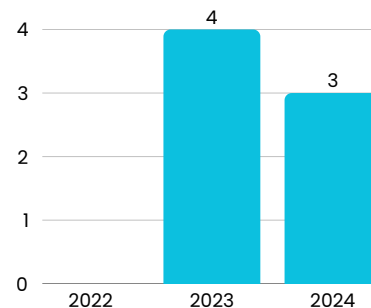
Jumlah tenaga kerja ter-PHK dari **perbankan** mengalami peningkatan dari tahun 2022 ke tahun 2023 dan mengalami penurunan dari tahun 2023 ke tahun 2024

Koperasi



Jumlah tenaga kerja ter-PHK dari **Koperasi** mengalami penurunan dari tahun 2022 ke tahun 2023 dan 2024, hingga tidak terdapat tenaga kerja yang ter-PHK.

Leasing

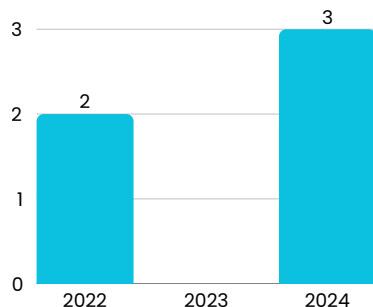


Jumlah tenaga kerja ter-PHK dari **leasing** mengalami peningkatan dari tahun 2022 ke tahun 2023 dan mengalami penurunan dari tahun 2023 ke tahun 2024.



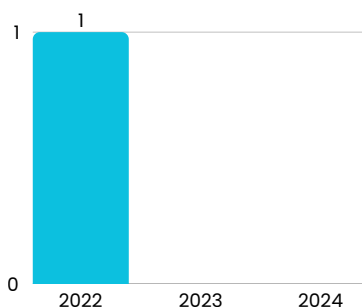
Jumlah Tenaga Kerja Ter-PHK Menurut Sektor Lapangan Usaha (orang), 2022-2024 (lanjutan)

Distributor



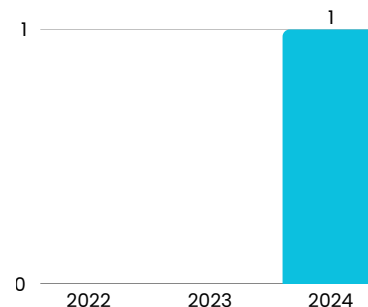
Jumlah tenaga kerja ter-PHK dari **distributor** mengalami penurunan dari tahun 2022 ke tahun 2023 tetapi mengalami penurunan dari tahun 2023 ke tahun 2024

Doorsmeer



Jumlah tenaga kerja ter-PHK dari **Doorsmeer** mengalami penurunan dari tahun 2022 ke tahun 2023 dan 2024, hingga tidak terdapat tenaga kerja yang ter-PHK pada tahun 2023 dan 2024

SPBU

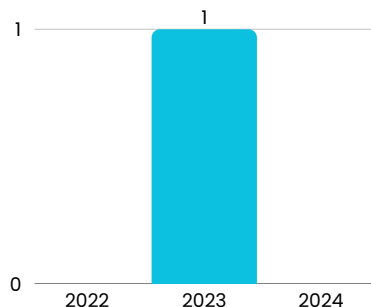


Jumlah tenaga kerja ter-PHK dari **SPBU** mulai meningkat dari tahun 2023 ke tahun 2024. Pada tahun 2022 dan 2023 tidak terdapat tenaga kerja yang ter-PHK.



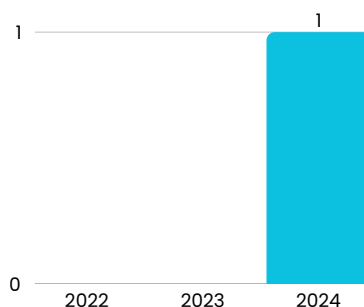
Jumlah Tenaga Kerja Ter-PHK Menurut Sektor Lapangan Usaha (orang), 2022-2024 (lanjutan)

Rumah Makan



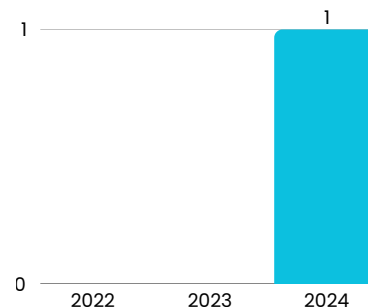
Jumlah tenaga kerja ter-PHK dari rumah makan mengalami peningkatan dari tahun 2022 ke tahun 2023, tetapi mengalami penurunan dari tahun 2023 ke tahun 2024 hingga tidak terdapat tenaga kerja yang ter-PHK.

Supermarket



Jumlah tenaga kerja ter-PHK dari Supermarket mulai meningkat dari tahun 2023 ke tahun 2024. Pada tahun 2022 dan 2023 tidak terdapat tenaga kerja yang ter-PHK.

Timezone



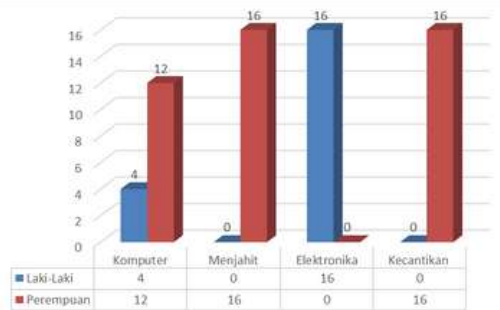
Jumlah tenaga kerja ter-PHK dari Timezone mulai meningkat dari tahun 2023 ke tahun 2024. Pada tahun 2022 dan 2023 tidak terdapat tenaga kerja yang ter-PHK.



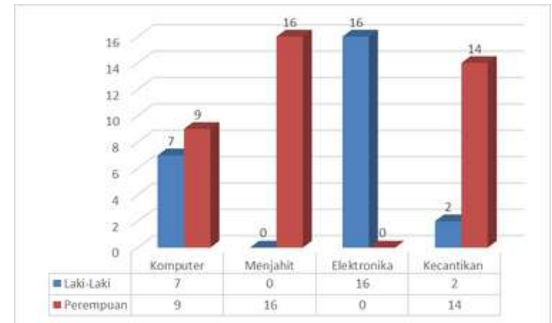
Jumlah Peserta Program Pendidikan dan Pelatihan Bagi Pencari Kerja di Kabupaten Labuhanbatu (orang), 2021-2024

Tahun 2021

Desa Lingga Tiga,
Bilah Hulu



Desa Bandar Tinggi,
Bilah Hulu



Sumber: Dinas Tenaga Kerja Kabupaten Labuhanbatu

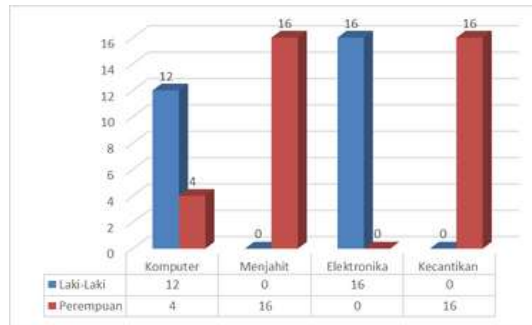
- Pelatihan pada tahun 2021 hanya dilakukan di 2 desa
- Pada tahun 2021 terdapat 128 orang peserta pencari kerja yang mengikuti pendidikan pelatihan dan keterampilan, dimana 45 orang diantaranya laki-laki dan 83 orang perempuan.
- Mayoritas peserta laki-laki mengikuti pelatihan komputer dan elektronika sedangkan mayoritas perempuan mengikuti pelatihan menjahit dan kecantikan

Jumlah Peserta Program Pendidikan dan Pelatihan Bagi Pencari Kerja di Kabupaten Labuhanbatu (orang), 2021-2024 (lanjutan)

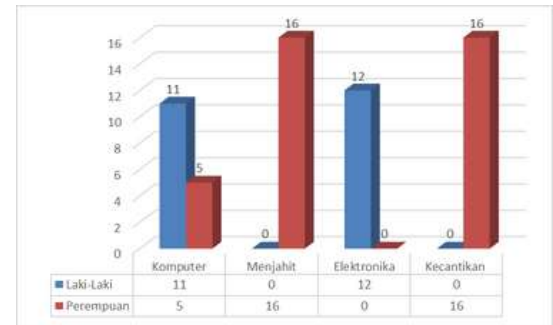
Tahun 2022



Desa Janji,
Bilah Barat



Desa Selat Besar,
Bilah Hilir




Sumber: Dinas Tenaga Kerja Kabupaten Labuhanbatu

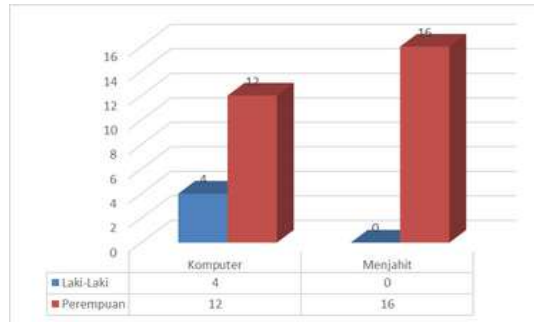
- Pelatihan pada tahun 2022 hanya dilakukan di 2 desa
- Pada tahun 2022 terdapat 124 orang peserta pencari kerja yang mengikuti pendidikan pelatihan dan keterampilan, dimana 51 orang diantaranya laki-laki dan 73 orang perempuan.
- Mayoritas peserta laki-laki mengikuti pelatihan komputer dan elektronika sedangkan mayoritas perempuan mengikuti pelatihan menjahit dan kecantikan

Jumlah Peserta Program Pendidikan dan Pelatihan Bagi Pencari Kerja di Kabupaten Labuhanbatu (orang), 2021-2024 (lanjutan)

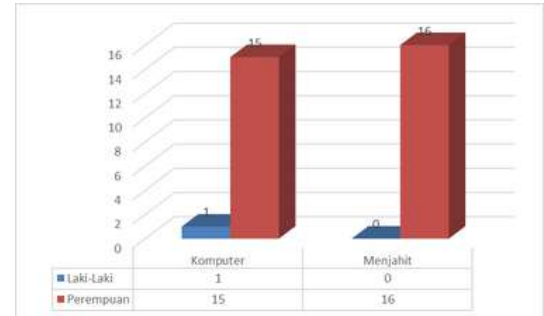
Tahun 2023



Padang Matinggi,
Bilah Barat



Tebing Tinggi Pangkatan,
Pangkatan



Sumber: Dinas Tenaga Kerja Kabupaten Labuhanbatu

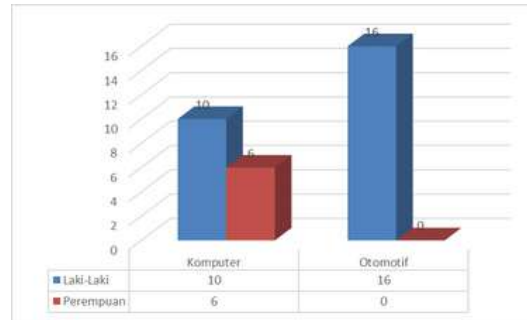
- Pelatihan pada tahun 2023 hanya dilakukan di 2 desa dan hanya terdapat keterampilan komputer dan menjahit
- Pada tahun 2023 terdapat 64 orang peserta pencari kerja yang mengikuti pendidikan pelatihan dan keterampilan, dimana 5 orang diantaranya laki-laki dan 59 orang perempuan.
- Mayoritas peserta laki-laki mengikuti pelatihan komputer sedangkan mayoritas perempuan mengikuti pelatihan menjahit.

Jumlah Peserta Program Pendidikan dan Pelatihan Bagi Pencari Kerja di Kabupaten Labuhanbatu (orang), 2021-2024 (lanjutan)

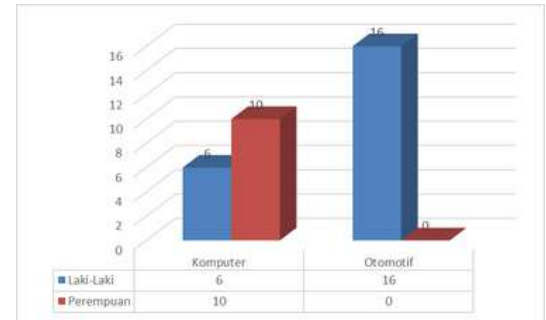
Tahun 2024



Padang Sennah,
Pangkalan



N 8 Aek Nabara,
Bilah Hulu



Sumber: Dinas Tenaga Kerja Kabupaten Labuhanbatu

- Pelatihan pada tahun 2024 hanya dilakukan di 2 desa dan hanya terdapat keterampilan komputer dan Otomotif
- Pada tahun 2023 terdapat 64 orang peserta pencari kerja yang mengikuti pendidikan pelatihan dan keterampilan, dimana 48 orang diantaranya laki-laki dan 16 orang perempuan.
- Mayoritas peserta laki-laki mengikuti pelatihan otomotif sedangkan mayoritas perempuan mengikuti pelatihan komputer.

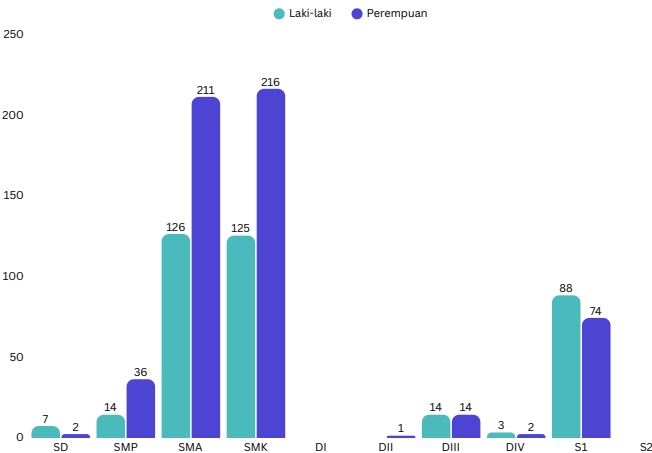
Pencari Kerja Terdaftar Menurut Pendidikan dan Jenis Kelamin, 2021-2024



Jumlah Pencari Kerja Terdaftar

Banyaknya pencari kerja yang terdaftar dalam Sistem Informasi dan Aplikasi Pelayanan Ketenagakerjaan yang dilakukan secara mandiri dan/atau oleh pelaksana penempatan tenaga kerja dan/atau pemberi kerja.

Jumlah Pencari Kerja Terdaftar menurut Pendidikan dan Jenis Kelamin selama Tahun 2021-2024 (orang)

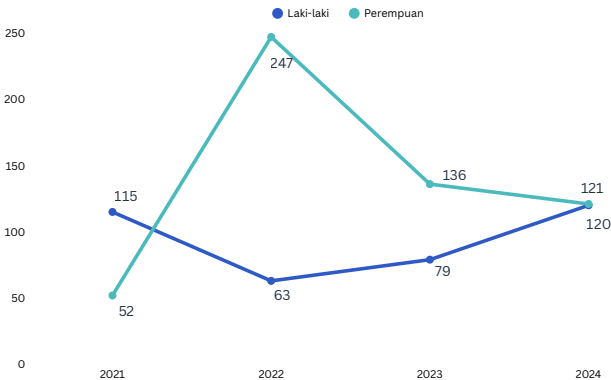


Sumber: Dinas Tenaga Kerja Kabupaten Labuhanbatu

Pencari kerja terdaftar didominasi lulusan SMA dan SMK, dengan jumlah perempuan lebih banyak dibanding laki-laki.

Pencari kerja terdaftar dengan lulusan Perguruan Tinggi juga relatif banyak. Di era digital, keahlian sangat dibutuhkan untuk mengikuti perkembangan teknologi. Oleh karena itu, pembekalan keahlian pada pendidikan tinggi menjadi penting agar sesuai dengan kebutuhan pasar tenaga kerja

Jumlah Pencari Kerja Terdaftar menurut Jenis Kelamin Tahun 2021-2024 (orang)



Sumber: Dinas Tenaga Kerja Kabupaten Labuhanbatu

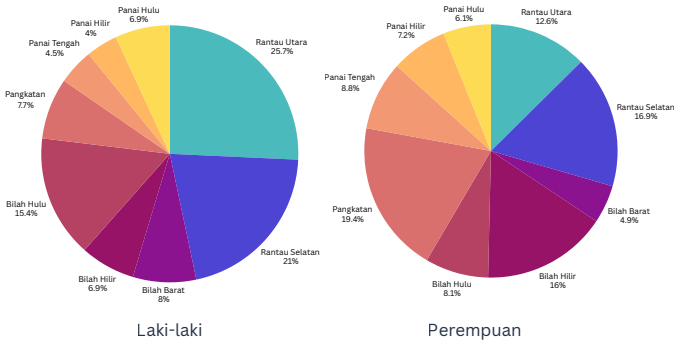
Perkembangan jumlah pencari kerja terdaftar perempuan menunjukkan tren yang dinamis. Tahun 2022 tercatat sebagai titik lonjakan tertinggi, lalu menurun cukup signifikan pada tahun 2023 sebesar 44,94 persen dan menurun kembali pada tahun 2024 sebesar 11,03 persen

Sebaliknya, jumlah pencari kerja laki-laki justru mengalami penurunan cukup besar pada tahun 2022 sebesar 45,22 persen. Namun, kembali meningkat pada tahun 2023 dan 2024.

Dalam kurun waktu 2021-2024, jumlah pencari terdaftar perempuan lebih banyak dibandingkan laki-laki, kecuali tahun 2021

Pencari Kerja Terdaftar Menurut Kecamatan dan Jenis Kelamin, 2021-2024

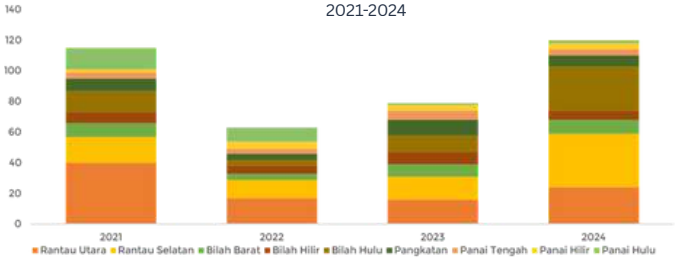
Distribusi Pencari Kerja Terdaftar menurut Kecamatan dan Jenis Kelamin selama tahun 2021-2024



Sumber: Dinas Tenaga Kerja Kabupaten Labuhanbatu

Persebaran pencari kerja laki-laki terdaftar kurang merata. Lebih dari setengah pencari kerja laki-laki didominasi dari dua kecamatan, yaitu Rantau Utara sebesar 25,7% dan Rantau Selatan sebesar 21%. Sebaliknya, persebaran pencari kerja perempuan terdaftar terlihat lebih merata. Pencari kerja perempuan sebagian besar berasal dari Kecamatan Pangkatan, Rantau Selatan dan Bilah Hilir

Jumlah Pencari Kerja Laki-laki Terdaftar menurut Kecamatan (orang), 2021-2024



Jumlah Pencari Kerja Perempuan Terdaftar menurut Kecamatan (orang), 2021-2024



Sumber: Dinas Tenaga Kerja Kabupaten Labuhanbatu

Wilayah perkotaan, seperti Kecamatan Rantau Utara dan Rantau Selatan menjadi penyumbang tertinggi jumlah pencari kerja terdaftar dari tahun 2021-2024. Perkembangan jumlah pencari kerja terdaftar menurut jenis kelamin terlihat lebih dinamis dari tahun 2021-2024. Tahun 2021, jumlah pencari kerja laki-laki lebih banyak. Namun, di tahun 2022-2023 jumlah pencari kerja perempuan mendominasi. Lalu di tahun 2024, jumlah pencari kerja laki-laki kembali lebih banyak dari perempuan.



BOOKLET KETENAGAKERJAAN KABUPATEN LABUHANBATU TAHUN 2025



Jl. Menara No.3, Rantauprapat, Kec. Rantau Utara,
Kabupaten Labuhanbatu, Sumatera Utara, 21411
Homepage: <https://disnakerlabuhanbatu.com>
+62 822 7471 2900